

รายละเอียดการเข้าร่วมงาน

INDONESIA RIGHTS FAIR 2021

1. งาน Indonesia Rights Fair คืออะไร

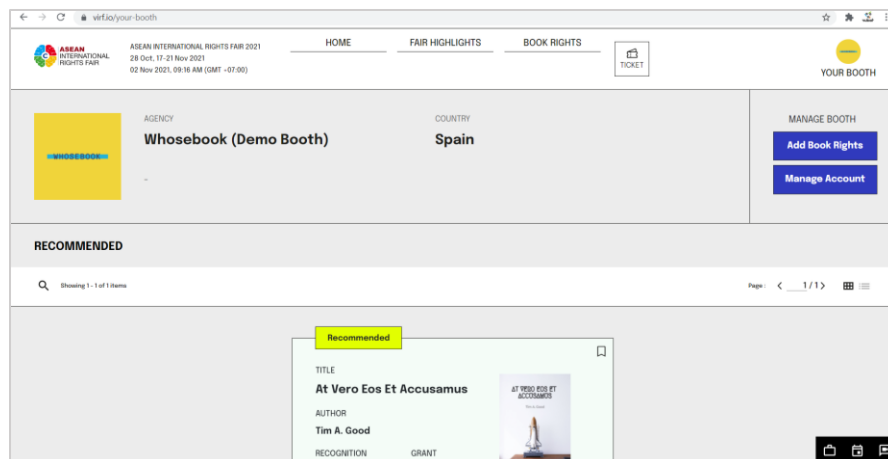
งานเจรจาซื้อขายลิขสิทธิ์ในงาน Indonesia International Book Fair จัดโดยสมาคมผู้จัดพิมพ์แห่งประเทศไทย อินโดนีเซีย (Indonesia Publishers Association: IKAPI) เกิดขึ้นครั้งแรกเมื่อปี 2017 และจัดต่อเนื่องเรื่อยมา โดยในปีนี้จัดขึ้นระหว่างวันที่ 17 – 21 พฤศจิกายน 2564 (5 วัน) ในรูปของแพลตฟอร์มออนไลน์ เพื่ออำนวยความสะดวกให้สำนักพิมพ์ เอเจนซี่ และเจ้าของลิขสิทธิ์จากทั่วโลกได้มีส่วนร่วมอย่างไร้ข้อจำกัด

2. งานเจรจาซื้อขายลิขสิทธิ์ออนไลน์บน <https://www.virf.io/the-fair>

แพลตฟอร์มที่จะช่วยให้การจับคู่ทางธุรกิจออนไลน์ง่ายขึ้น ด้วยการแสดงผลเสมือนจริงเหมือนกำลังเดินอยู่ในงานหนังสือ พร้อมด้วยระบบการจัดการหลังบ้านที่จะอำนวยความสะดวกผู้ออกบูธในการอัปโหลดข้อมูล บันทึกข้อมูล เข้าถึงข้อมูล และทำนัดหมายกับสำนักพิมพ์กับนานาประเทศ รวมไปถึงระบบผู้ช่วยในการยื่นเสนอเงื่อนไขการซื้อขายลิขสิทธิ์



รูป 1: ตัวอย่าง Virtual บูธ (ข้อมูลจากปี 2020)



รูป 2: หน้า Profile

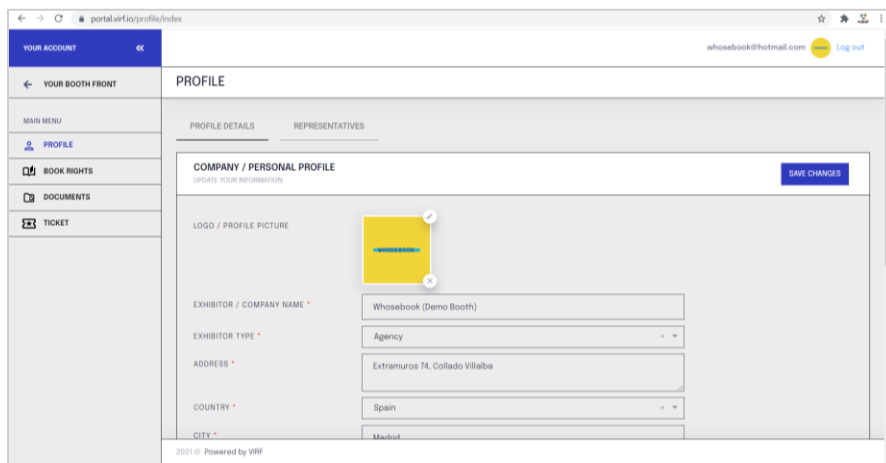
3. ประเภทการเข้าร่วม

1. Exhibitor ผู้เข้าร่วมจัดแสดงหนังสือและเจรจาธุรกิจทางออนไลน์
2. Trade Visitor ผู้เข้าชมงานและเจรจาธุรกิจทางออนไลน์

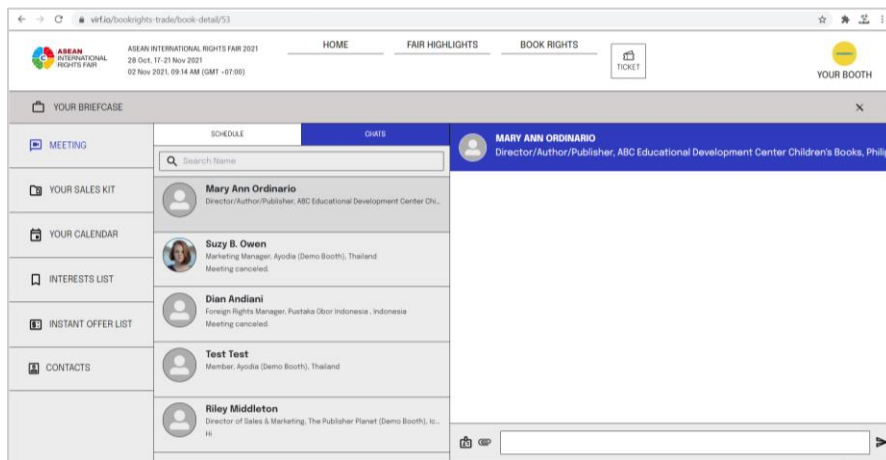
สิทธิประโยชน์	Exhibitor	Visitor
3D Booth สำหรับจัดแสดงหนังสือ จำนวน 50 ปก	✓	
สิทธิ์เข้าถึงเครื่องมือการจัดการหลังบ้านสำหรับอัปโหลดข้อมูลของสำนักพิมพ์	✓	
ระบบการทํานัดออนไลน์ Direct chat / Instant offer	✓	✓
สามารถเชื่อมตารางนัดหมายกับ Google Calendar ได้	✓	✓
การเข้าถึงฐานข้อมูลผู้ร่วมงานรายอื่น ๆ	✓	✓
ระบบผู้ช่วยในการยื่นเสนอเงื่อนไขการซื้อขายลิขสิทธิ์	✓	✓



รูป 3: ตัวอย่าง 3D Booth จากงานปี 2020



รูป 4: หน้า Edit Profile เมื่อต้องการจัดการข้อมูลสำนักพิมพ์ หนังสือ ช่องทางติดต่อ



รูป 5: หน้า Direct Message ส่งข้อความหาตัวแทนเมื่อเจอหนังสือที่สนใจ

4. ราคา

ไม่มีค่าใช้จ่ายสำหรับสมาชิกสมาคมผู้จัดพิมพ์ฯ โดยแจ้งความประสงค์มายังสมาคมผู้จัดพิมพ์ฯ เพื่อรับโค้ดส่วนลด 100% ภายในวันที่ 10 พฤศจิกายน 2564 (จำนวนจำกัด)

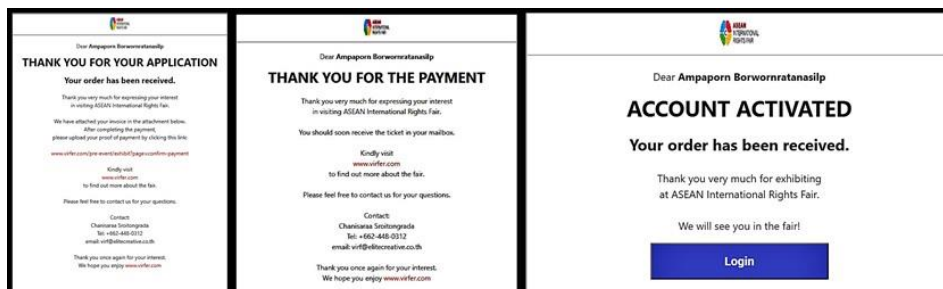
หมายเหตุ: ขอสงวนสิทธิ์ให้กับผู้ที่แจ้งความประสงค์เข้าร่วมงานตามลำดับก่อนหลัง

5. ขั้นตอนการสมัคร

6.1 การลงทะเบียนร่วมงาน

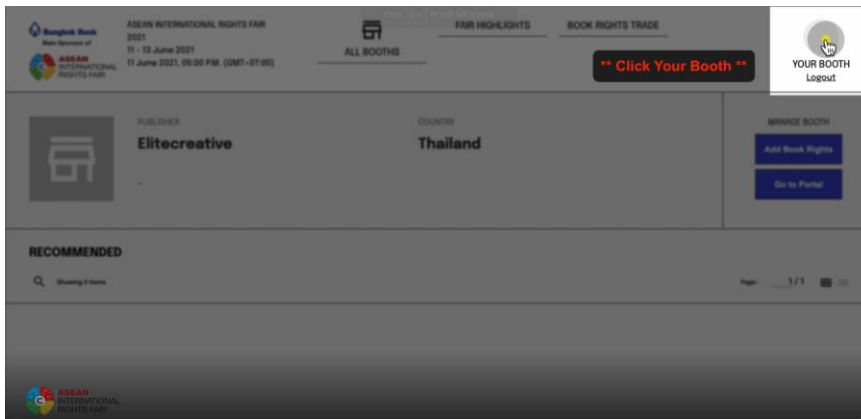
- ไปที่เว็บ <https://www.virf.io/the-fair> จากนั้นไปที่เมนู Exhibit > Application Form

- ใส่โค้ดส่วนลด 100% และกด Use Code (แจ้งขอรับโค้ดส่วนลดจากสมาคมผู้จัดพิมพ์ฯ)
- กรอกข้อมูลอื่น ๆ ให้ครบถ้วน และตรวจสอบความถูกต้อง
- หลังจากลงทะเบียนเรียบร้อยแล้ว ท่านจะได้รับอีเมลยืนยัน 3 ฉบับ



6.2 การตั้งค่า Company Profile และ User Account


- Log in ด้วย Email และ Password ตามที่กรอกข้างต้น
- คลิก Your Booth ที่มุมบนขวาเพื่อเข้าสู่หน้าตั้งค่า Company Profile
- คลิก Go to Portal > Profile > Profile Detail / User Account จากนั้นกรอกข้อมูลให้ครบถ้วน



6.2 การอัปโหลดหนังสือ

อัปโหลดทีละเล่ม

- คลิก Add Book Rights > Single Upload
- กดที่สัญลักษณ์ดินสอเพื่อใส่ภาพปกหนังสือ



- กรอกข้อมูลให้ครบถ้วน จากนั้นกด Save Changes

NEW BOOK RIGHTS

TRADE-SHOW DETAILS

BOOK COVER
RECOMMENDED : 548 X 548 PX (MAX. 500 KB)

ISBN / ISSN / UNIQUE IDENTIFIER *
Unique Identifier

TITLE *
Title Add Subtitle

SERIES *
 N/A
 WHOLE : TOTAL Total
 PART Fin / of Series Name

AUTHOR(S) *
Author Name Add Co-author
Author Biography (optional, max. 1200 characters)

AGE / LEVEL / READERSHIP *
Please select one or more

FIELD / GENRE *
 FICTION NON-FICTION

- เมื่อคเมนู Book Rights ที่แถบเครื่องมือด้านซ้าย จะเห็นรายการหนังสือที่อัปทั้งหมด

อัปโหลดทีเดียหลายเล่ม

- คลิก Add Book Rights > Bulk Upload
- ดาวน์โหลด Excel Template จากนั้นกรอกข้อมูลให้ครบถ้วน จากนั้นอัปโหลดหรือลากไฟล์ดังกล่าวมาวาง > คลิก Next
- ตรวจสอบความเรียบร้อยก่อนกด Confirm

ท่านสามารถดูคลิปสอนวิธีการสมัครและวิธีการใช้งานต่างๆ ของ Virtual Platform ได้ที่

<https://virfhelp.elitecreative.co.th/home/index>